



ASSOCIAÇÃO PORTUGUESA DOS INDUSTRIAIS  
DE ALIMENTOS COMPOSTOS PARA ANIMAIS

Nº	10 / 2026
Semana:	03 a 09/03/2026

# INFORMAÇÃO SEMANAL

	PÁG:
✓ FLASH INFORMATIVO	1
✓ NOTÍCIAS DE MERCADOS	2
✓ BOLSA DO PORCO	4
✓ BOLSA DO BOVINO	5
✓ PREÇOS MÉDIOS NA PRODUÇÃO DE PRODUTOS PECUÁRIOS	6
✓ PREÇO DOS CEREAIS NO MERCADO INTERNO	7
✓ COTAÇÕES INTERNACIONAIS DE MATÉRIAS-PRIMAS	8
✓ APED – FLASH REPORT RETAIL – JANEIRO 2026	10
✓ LEGISLAÇÃO NACIONAL E COMUNITÁRIA	13
✓ RECORTES DE IMPRENSA	13
✓ XXVII FEIRA NACIONAL DO PORCO	16
✓ SAVE THE DATE – REUNIÃO GERAL DA INDÚSTRIA	17

Av. João da Silva, nº 12 D – 1900-271 LISBOA

[www.iaca.pt](http://www.iaca.pt)

✉ [iaca@iaca.pt](mailto:iaca@iaca.pt)

☎ 213 511 770 (Chamada para a rede fixa nacional)

No quadro do Regulamento Geral de Proteção de Dados (RGPD), que reconhece e valoriza o direito à privacidade e proteção dos dados pessoais, a IACA conserva os dados pessoais (nome, morada e endereço eletrónico) exclusivamente para envio da **Informação Semanal**, que nunca serão transmitidos e utilizados para outros fins diferentes daqueles que consentiu.

Lembramos que, a qualquer momento, poderá exercer o direito de retirar o consentimento anteriormente concedido, ou pedir a correção, modificação, restrição, anonimização ou eliminação dos seus dados. Estes direitos podem ser exercidos enviando-nos um e-mail para [privacidade@iaca.pt](mailto:privacidade@iaca.pt)

# INFORMAÇÃO SEMANTAL

## FLASH INFORMATIVO

- **ALIMENTAÇÃO ANIMAL** – XXXI Congresso da FEFAC realiza-se em Bucareste de 19 a 21 de maio, e tem como tema central a inovação e Bioeconomia circular, sem esquecer as trocas comerciais e a evolução dos mercados agrícolas; todos os detalhes do programa e inscrição nesta edição da IS
- **DEFLORESTAÇÃO** – Principais conclusões da *Task Force* sobre o Balanço de Massa, em alternativa à segregação; ACICO e IACA são favoráveis à reabertura da legislação do EUDR tendo em conta a elevada incerteza jurídica do diploma
- **BOLSA DO PORCO (05/03/2026)**: Subida para 1,722 €/kg carcaça (+0,060 €)
- **BOLSA DO BOVINO (05/03/2026)**: Descida de 0,01 €/Kg carcaça nos novilhos e novilhas; manutenção nas restantes categorias
- **PREÇOS MÉDIOS DE PRODUTOS PECUÁRIOS (semana de 02/03/2026 a 08/03/2026)**:
  - AVES**: Tendência de estabilidade nos produtos avícolas
  - BOVINOS**: Manutenção foi a nota dominante, com Guarda em contraciclo
  - SUÍNOS**: Subida nos porcos e estabilidade nos leitões
  - OVINOS**: Tendência de manutenção
- **PREÇOS DOS CEREAIS NO MERCADO INTERNO**
- **COTAÇÕES INTERNACIONAIS DAS PRINCIPAIS MATÉRIAS-PRIMAS**
- **INFORMAÇÃO APED**
- **LEGISLAÇÃO**: Autorização da colocação no mercado de géneros alimentícios, ingredientes alimentares e de alimentos para animais que contenham determinados eventos geneticamente modificados de beterraba-sacarina e milho
- **RECORTES DE IMPRENSA**: Destaques para o acordo político que visa o reforço da posição dos agricultores na cadeia de abastecimento alimentar, no quadro da discussão das práticas comerciais desleais (UTP) e para as consequências do conflito no Irão
- **SAVE THE DATE**: Reunião Geral da Indústria, dia 28 de abril, no Hotel VIP Executive Santa Iria

### ALIMENTAÇÃO ANIMAL – XXXI Congresso da FEFAC realiza-se de 19 a 21 de maio em Bucareste

A FEFAC, a Federação Europeia de Fabricantes de Alimentos Compostos para Animais, vai realizar o seu **31.º Congresso**, que decorre de **19 a 21 de maio de 2026** em **Bucareste, Roménia**.

Coorganizado com a ANFNC (Associação Nacional de Fabricantes de Alimentos Compostos da Roménia), sob o tema "**Setor pecuário europeu – QUO VADIS? "Papel da Inovação para a alimentação animal e produção pecuária da União Europeia na Bioeconomia Circular"**", o Congresso reunirá todos os Stakeholders ligados à alimentação animal e produção pecuária, bem como empresas, instituições e decisores políticos, para discutir a inovação na nutrição animal, políticas públicas que apoiam a circularidade e o futuro dos mercados agrícolas e trocas comerciais na União Europeia.

A Conferência realiza-se num momento crucial para os setores europeus da alimentação animal e pecuária, enquanto a UE apresenta a sua [Visão](#) de longo prazo para a Agricultura e a Alimentação, apelando a um sistema alimentar mais sustentável, competitivo, resiliente e orientado pela tecnologia.

A **inscrição** no Congresso incluirá o acesso à **13.ª Conferência Anual da ANFNC**, bem como a opção de participar num **programa de visitas técnicas** — seja uma visita de um dia inteiro ao **Porto de Constança** ou uma visita de meio-dia a uma **extratora de oleaginosas da Bunge**.

Os potenciais interessados podem ver a [Informação sobre os Palestrantes e Inscrição para o Congresso](#) e a [Agenda completa do programa](#)

A IACA estará representada neste Congresso pelo seu Secretário-Geral, um evento que vai eleger um novo Presidente (o candidato é Nicolas Coudry-Mesny, da EUROFAC) e um novo Board para o Mandato 2026-2029, de que continuará a fazer parte o nosso Presidente Romão Braz.

### DESFLORESTAÇÃO – Principais conclusões da Task Force da FEFAC sobre o Balanço de Massa

Preocupados com a implementação do EUDR, a FEFAC constituiu um Grupo de Trabalho que vai discutir as questões do aprovisionamento baseado no balanço de massa, sob a presidência de Nicolas Coudry-Mesny (EUROFAC).

Os participantes discutiram o draft da Recomendação Profissional da FEFAC sobre Critérios Mínimos para Sistemas de Cadeia de Custódia Compatíveis (CoC) com o EUDR, cobrindo os requisitos de rastreabilidade EUDR, bem como reflexões atuais relativamente à legislação sobre as cadeias de abastecimento livres de desflorestação.

A FEFAC explicou a estrutura da Recomendação Profissional, que visa fornecer uma interpretação mais prática com base no texto legal atual da EUDR, integrando certos elementos da contabilidade de balanço de massa nas áreas de fornecimento de soja, bem como a abordagem FIFO (first in – first out) no nível do silo de exportação, refletindo as recomendações recebidas por parceiros-chave da cadeia de abastecimento de soja durante a recente troca de opiniões com os membros do Comité Executivo.

Os especialistas reconheceram novamente que a Recomendação Profissional representa um instrumento significativo de simplificação para os parceiros da cadeia de valor da soja, especialmente para exportações de bagaço de soja SBM, mas também recomendaram a elaboração de um parecer jurídico externo.

A Recomendação Profissional será posteriormente analisada pelo Comité de Sustentabilidade e submetida para revisão e aprovação na reunião do Conselho em 12 de março.

Os especialistas deste Grupo de Trabalho recomendaram que a FEFAC aborde a incerteza jurídica para superar o atual nível “*inaceitável*” de incerteza jurídica, apoiando o compromisso das Associações-membros com as autoridades competentes para encontrar 'soluções pragmáticas' compatíveis dentro do quadro jurídico.

No que diz respeito aos desafios gerais da EUDR, os membros deste Grupo reiteraram as principais dificuldades com os requisitos para provar a legalidade, que impulsionam uma forte necessidade de intervenção legislativa em 2026 (alinhada com as reflexões atuais do COCERAL e FEDIOL).

Os especialistas também destacaram a [divulgação](#) do Padrão de Remoção do Setor de Terras ([LSRS](#)) do Protocolo de GEE (referência metodológica chave para o relatório [SBTI](#), ou seja metas baseadas na Ciência), como um desenvolvimento crucial para a aceitação geral dos sistemas de abastecimento de balanço de massa para *commodities* agrícolas.

Esta *Task Force* recomendou à FEFAC que elabore uma resposta harmonizada para o setor dos alimentos compostos para animais, destacando o desafio de diferentes sistemas de balanço de massa e segregação de CoC em aplicação no contexto EUDR, RED (Diretiva sobre energias renováveis) e pegada de carbono, que poderiam fragmentar ainda mais as cadeias de abastecimento da soja e, conseqüentemente, aumentar os custos logísticos e de documentação para os operadores da cadeia de valor da soja, o que pode impactar negativamente a competitividade do setor pecuário da UE.

Entretanto, uma vez que as FAQ não são vinculativas e perante a incerteza jurídica do texto do EUDR, na sequência da posição da COCERAL em pedir à Comissão Europeia a reabertura da legislação do EUDR, a ACICO e a IACA irão defender esta posição perante os Ministros da Agricultura e Ambiente nacionais.

De facto, só com a pressão dos Estados-membros junto da Comissão Europeia e do Parlamento Europeu será possível alcançar este objetivo, numa altura em que estamos a terminar, no quadro da FEFAC, mais um estudo de impacto que, ao que tudo indica, será devastador para a competitividade da fileira pecuária da União Europeia.

**Fontes:** FEFAC/IACA

# BOLSA DO PORCO

## INFORMAÇÃO SEMANAL

Sessão de 05 de março de 2026

**1,722 € (Subida de 0,060€)**

**PREÇO INDICATIVO NÃO VINCULATIVO FIXADO NESTA SESSÃO**

(Euros /KG/Carçaça, Classe E, 57% de músculo, entrada Matadouro)

### ÚLTIMAS COTAÇÕES REGISTRADAS NA U.E

PAÍS	DATA	EUROS	Nas Condições para:
Espanha	05 de março	1,145	Lérida: Euros peso/vivo
França	05 de março	1,410	Plérin: em Euros, carçaça, TMP.
Países Baixos	02 de março	+ 0,040 € *	Utrechtse: em Euros, com 56% de carne
Dinamarca	05 de março	1,210	Em Coroas DK, convertido em Euros, carçaça, 57% de carne
Alemanha	04 de março	1,600	Em Euros, carçaça com 56% de carne

\* Os Países Baixos deixaram temporariamente de fornecer cotações

Ver também em: [www.bolsadoporco.com](http://www.bolsadoporco.com)

**A próxima sessão:**  
**Quinta-feira dia 12 de março de 2026, pelas 19 horas**

A Mesa de Cotações

# BOLSA DO BOVINO

## INFORMAÇÃO DE MERCADO

SESSÃO Nº 08 de 05 de março de 2026

**TENDÊNCIA:** Descida de 0,01 € nos Novilhos e Novilhas e manutenção em todas as categorias

O resultado desta sessão da bolsa, foi de descida de 0,01 € nos Novilhos e Novilhas, e manutenção em todas as categorias.

Cotações registadas esta semana, em Euros/Kg/Carcaça R

Categoria	Cotação
Novilhos	7,89
Novilhas	7,89
Vitela	8,75
Vacas	5,40

**Observações:** as cotações acordadas na mesa referem-se aos animais vendidos, pagos em função do peso carcaça.

A próxima sessão realizar-se-á na quinta-feira, dia 12 de março de 2026, pelas 18:00h.

*A Mesa de Cotações*

# PREÇOS MÉDIOS NA PRODUÇÃO DE PRODUTOS PECUÁRIOS

## BOVINOS - Cotações nos Principais Mercados de Produção

Mercados	Semana Anterior em €	Semana Corrente em €	Variação
<b>Alentejo Litoral (Produção)</b>			
Novilho 12 a 24 meses Cruz. Charolês EUR/Kg P. Carcaça	6,40	6,40	0,00%
<b>Entre Douro e Minho (Produção)</b>			
Novilho 12 a 24 meses Turina EUR/Kg. P. Carcaça	6,20	6,20	0,00%
Vaca Abate Turina EUR/Kg. P. Carcaça	6,00	6,00	0,00%
Vitelo 3 a 6 meses - Turina EUR/Unidade	550,00	550,00	0,00%
<b>Castelo Branco (Produção)</b>			
Novilho 12 a 24 meses Cruz. Charolês EUR/Kg P. Carcaça	7,60	7,60	0,00%
Novilho 12 a 24 meses Turina EUR/Kg. P. Carcaça	6,70	6,70	0,00%
<b>Coimbra (Produção)</b>			
Novilho 12 a 24 meses Cruz. Charolês EUR/Kg P. Carcaça	7,90	7,90	0,00%
Novilho 12 a 24 meses Turina EUR/Kg. P. Carcaça	7,00	7,00	0,00%
Vitelo 3 a 6 meses - Turina EUR/Unidade	700,00	700,00	0,00%
<b>Elvas (Produção)</b>			
Novilho 12 a 24 meses Cruz. Charolês EUR/Kg P. Carcaça	6,35	6,35	0,00%
<b>Guarda (Produção)</b>			
Novilho 12 a 24 meses Cruz. Charolês EUR/Kg P. Carcaça	7,75	7,85	1,29%
Novilho 12 a 24 meses Turina EUR/Kg. P. Carcaça	6,65	6,75	1,50%
<b>Ribatejo (Produção)</b>			
Novilho 12 a 24 meses Cruz. Charolês EUR/Kg P. Carcaça	7,70	7,70	0,00%
Novilho 12 a 24 meses Turina EUR/Kg. P. Carcaça	7,00	7,00	0,00%
Vaca Abate Cruz. Charolês EUR/Kg. P. Carcaça	5,50	5,50	0,00%
Vaca Abate Turina EUR/Kg. P. Carcaça	5,00	5,00	0,00%
Vitelo 3 a 6 meses - Turina EUR/Unidade	600,00	600,00	0,00%
<b>Évora (Produção)</b>			
Novilho 12 a 24 meses Cruz. Charolês EUR/Kg P. Carcaça	6,50	6,50	0,00%
Vaca Abate Cruz. Charolês EUR/KG. P. Carcaça	4,70	4,70	0,00%

## OVINOS - Cotações nos Principais Mercados de Produção

Mercados	Semana Anterior em €	Semana Corrente em €	Variação
<b>Alentejo Litoral (Produção)</b>			
Borrego 22 a 28 Kg. Raça não Especificada EUR/KG. P. Vivo	5,50	5,50	0,00%
<b>Alentejo Norte (Produção)</b>			
Borrego 22 a 28 Kg. Raça não Especificada EUR/KG. P. Vivo	5,54	5,54	0,00%
<b>Beja (Produção)</b>			
Borrego 22 a 28 Kg. Raça não Especificada EUR/KG. P. Vivo	5,50	5,50	0,00%
<b>Castelo Branco (Produção)</b>			
Borrego <12 Kg. Raça não Especificada EUR/Kg. P. Vivo	6,50	6,50	0,00%
<b>Coimbra (Produção)</b>			
Borrego <12 Kg. Raça não Especificada EUR/Kg. P. Vivo	6,00	6,00	0,00%
<b>Cova da Beira (Produção)</b>			
Borrego <12 Kg. Raça não Especificada EUR/Kg. P. Vivo	6,00	6,00	0,00%
<b>Elvas (Produção)</b>			
Borrego 22 a 28 Kg. Raça não Especificada EUR/KG. P. Vivo	5,60	5,60	0,00%
<b>Estremoz (Produção)</b>			
Borrego 22 a 28 Kg. Raça não Especificada EUR/KG. P. Vivo	5,70	5,70	0,00%
<b>Évora (Produção)</b>			
Borrego 22 a 28 Kg. Raça não Especificada EUR/KG. P. Vivo	5,65	5,65	0,00%
<b>Ribatejo (Produção)</b>			
Borrego 22 a 28 Kg. Raça não Especificada EUR/KG. P. Vivo	5,50	5,50	0,00%

## AVES / OVOS - Cotações nos Principais Mercados de Produção

Mercados	Semana Anterior em €	Semana Corrente em €	Varição
<b>Dão - Lafões (Produção)</b>			
Frango Vivo -1,8 Kg. EUR/Kg. P. Vivo	sc	sc	-
Ovo a peso 60-68 g EUR/KG	2,40	sc	-
<b>Dão - Lafões (Grossista)</b>			
Frango 65% - 1,1 a 1,3 Kg. EUR/Kg. P. Carcaça	sc	sc	-
Ovo Classificado L (ovotermo) EUR/Dúzia	2,50	2,50	0,00%
Ovo Classificado M (ovotermo) EUR/Dúzia	2,40	2,40	0,00%
<b>Litoral Centro (Grossista)</b>			
Frango 65% - 1,1 a 1,3 Kg. EUR/Kg. P. Carcaça	sc	sc	-
Ovo Classificado L (ovotermo) EUR/Dúzia	2,30	2,30	0,00%
Ovo Classificado M (ovotermo) EUR/Dúzia	2,20	2,20	0,00%
<b>Médio Tejo</b>			
<b>Ribatejo e Oeste</b>			
Frango Vivo -1,8 Kg. EUR/Kg. P. Vivo	1,25	sc	-
Ovo a peso 60-68 g EUR/KG	2,50	sc	-
Ovo Classificado L (ovotermo) EUR/Dúzia (Grossista)	2,30	sc	-
Ovo Classificado M (ovotermo) EUR/Dúzia (Grossista)	2,20	sc	-
Perú 80% 5,7 a 9,8 Kg. EUR/KG - P. Carcaça (Grossista)	3,70	3,70	0,00%

## SUÍNOS - Cotações nos Principais Mercados de Produção

### PORCO Classe E (57%)

Mercados	Semana Anterior em €	Semana Corrente em €	Varição
Alentejo	1,43	1,48	3,50%
Beira Interior	1,45	1,51	4,14%
Beira Litoral	1,43	1,49	4,20%
Entre Douro e Minho	1,51	1,57	3,97%
Ribatejo e Oeste	1,40	1,50	7,14%
<b>COTAÇÃO MÉDIA NACIONAL (*)</b>	<b>1,44</b>	<b>1,53</b>	<b>6,25%</b>

\* Cotação com base no volume de abate de cada área de mercado

## LEITÕES - Cotações nos Principais Mercados de Produção

Mercados	Semana Anterior em €	Semana Corrente em €	Varição
<b>Leitões até 12 Kg</b>			
Alentejo	4,75	4,75	0,00%
Algarve	4,67	4,67	0,00%
Beira Litoral	4,17	4,17	0,00%
Ribatejo e Oeste	4,20	4,20	0,00%
<b>Leitões de 19 a 25 Kg.</b>			
Alentejo	sc	sc	-

Unidade: EUR / TONELADA

## CEREAIS - PREÇOS DO MERCADO INTERNO

Mercados	Semana Anterior em €	Semana Corrente em €	Varição
<b>LISBOA</b>			
Trigo Mole Forrageiro	222,00	231,00	4,05%
Cevada Forrageira (Hexástica)	230,00	237,00	3,04%
Milho Forrageiro	221,00	227,00	2,71%

Semana Anterior: De 23/02 a 01/03/2026  
 Semana Corrente: De 02 a 08/03/2026  
 Fonte: SIMA/GPP

# COTAÇÕES INTERNACIONAIS DE MATÉRIAS-PRIMAS

OIL WORLD No. 09, Vol. 69

Price Survey

Feb 27, 2026

OILSEEDS, CRUDE OILS, FATS, MEALS & GRAINS : Lowest Representative Asking Prices for Nearest Forward Shipment, in Bulk (excl. import duty, if any, US-\$/Tonne)

	Feb 26 2026	Change	Feb 19 2026	Feb 12 2026	Jan 2026	Dec 2025	Jan 2025	Oct Jan 25/26	Oct Jan 24/25
Soybeans,Brazil, fob	427 Ap	+2.6%	416 Ap	425 Ap	406	414	380	429	393
Soybeans, U.S., fob Gulf	468 Ap	+2.2%	458 Ap	462 Ap	430	437	411	434	408
Soybeans, Brazil, cif Rott	472 Ap	+0.4%	470 Mr	469 Mr	456	461	420	462	444
Soybeans, U.S., cif Rotterdam	475 O	+0.8%	471 O	471 O	462	467	441	465	438
Soybean oil, US, fob Gulf	1373 Mr	+2.6%	1338 Mr	1291 Mr	1145	1116	1045	1121	1029
Soybean oil,U.S.,fob Decatur(a)	1318	+2.7%	1283	1235	1092	1062	962	1066	958
Soybean oil,Dutch, fob ex-mill	1300 Mr	+1.0%	1287 Mr	1288 Mr	1297	1273	1090	1272	1115
Soybean oil, Brazil, fob	1139 Ap	-3.1%	1176 Mr	1185 Mr	1154	1111	1056	1129	1088
Soybean oil, Argentina, fob	1119 Ap	-4.0%	1166 Mr	1163 Mr	1140	1105	1022	1115	1056
Soy.meal,44/45%,Hmb,fob exmill	377 Ap	+4.1%	362 Mr	367 Mr	348	354	347	354	353
Soya pell, 46%, Brazil, fob	347 Ap	+1.8%	341 Mr	349 Mr	330	340	326	331	339
Soya pell, 47%, Arg, fob	349 Ap	+4.5%	334 Mr	339 Mr	340	343	334	337	342
Soya meal, 49%,Arg,cif Rott	414 Ap	+4.5%	396 Mr	404 Mr	383	384	374	383	385
Soya pell, 46%,Brazil,cif Rott	411 Ap	+4.1%	395 Mr	400 Mr	377	383	363	382	379
Soymeal Yell 48% Ex-Kandla fas	482 Ap	-2.6%	495 Mr	495 Mr	436	397	378	404	384
Groundnuts, US Runners 40/50(b)	1250 Mr/Ap	0.0%	1250 Mr	1250 Mr	1219	1200	1670	1205	1722
Sunseed, EU, cif Amsterdam	690 Mr/Ap	-3.5%	715 Mr	715 Mr	708	688	655	691	653
Sunseed, fob Black Sea	650 Mr/Ap	-3.0%	670 Mr	670 Mr	660	649	622	649	611
Suncoil, EU, fob N.W.Eur. ports	1420 Mr	-1.0%	1435 Mr	1470 Mr	1479	1370	1210	1395	1222
Suncoil, Arg., fob	1320 Mr/Ap	-0.8%	1330 Mr/Ap	1330 Mr	1325	1228	1092	1248	1125
Suncoil, Black Sea(c)	1340 Mr/Ap	-0.4%	1345 Mr	1350 Mr	1337	1257	1119	1280	1132
Sunmeal, Ukraine, DAF	220 Mr/Ap	0.0%	220 Mr	225 Mr	224	224	208	223	209
Rapeseed,Europe,cif Hamburg	574 Ap/My	-1.2%	581 Ap/My	592 Ap/My	564	558	547	557	550
Rape oil,Dutch, fob ex-mill	1305 Mr/Ap	+2.1%	1278 Mr/Ap	1284 Mr/Ap	1226	1261	1124	1254	1158
Rape meal,34%,fob ex-mill Hmb	278 My	+1.5%	274 My	275 Ap/My	254	223	308	233	297
Olive oil,Spain,extra virgin(d)	5185 Mr	-1.9%	5284 Mr	4933 Mr	4979	5121	4571	5114	5604
Palm oil crude, cif Rotterdam(e)	1355 Mr	+2.7%	1320 Mr	1360 Mr	1268	1245	1206	1257	1260
Palm oil RBD, Mal, fob	1068 Mr	-1.6%	1085 Mr	1073 Mr	1060	1026	1071	1050	1136
Palm oil crude, Indonesia, fob	1110 Mr	-2.6%	1140 Mr	1125 Mr	1089	1066	1162	1091	1195
Palm olein RBD, Mal, fob	1073 Mr	-1.6%	1090 Mr	1078 Mr	1057	1030	1081	1052	1142
Palm stearin RBD, Mal,fob	1030 Mr	-1.7%	1048 Mr	1035 Mr	1017	1004	1074	1021	1132
Palm stearin RBD, Mal,cif Rott	1220 Mr	-1.2%	1235 Mr	1210 Mr	1202	1164	1166	1173	1220
PFAD, Malaysia, fob	1020 Mr	-1.9%	1040 Mr	1025 Mr	1013	1003	992	1013	973
Palmkern oil,Mal/Indo,cif Rott	1970 Mr/Ap	-0.3%	1975 Mr/Ap	1980 Mr/Ap	1829	1715	1847	1838	1830
Palmkern exp,21/23%,cif Rott	229 Ap	+0.4%	228 Ap	224 Ap	213	208	177	206	187
Copra, Phil/Indo, cif N.W.Eur	1470 Mr	-0.7%	1490 Mr	1480 Mr	1443	1518	1330	1566	1265
Coconut oil,Phil/Indo,cif Rott	2190 Mr/Ap	-1.1%	2215 Mr/Ap	2215 Mr/Ap	2146	2268	1994	2333	1890
Copra exp.pell. Phil, domestic	..	..	..	316 Mr	278	290	208	268	191
Butter, Germany, 25kg, min 82%	5290	+3.9%	5090	5040	4948	5093	7690	5666	8377
Fish oil,any orig,cif N.W.Eur	3100 Mr	+3.3%	3000 Mr	3000 Mr	2950	2900	3040	2825	3030
Fish oil, Peru, fob	3900 Mr/Ap	0.0%	3900 Mr	3900 Mr	3550	3475	2920	3081	2988
Fishmeal, 64/65%, Bramen fca	1840 Mr/Ap	+0.5%	1830 Mr	1830 Mr	1810	1815	1571	1792	1595
Fishmeal, Peru FAQ, fob	1940 Mr/Ap	0.0%	1940 Mr	1890 Mr	1805	1900	1370	1790	1336
Fishmeal Peru fob Super Prime	2250 Mr/Ap	0.0%	2250 Mr	2250 Mr	2105	2220	1590	2082	1544
Linseed, cif N.W. EUR	690 Mr	+0.7%	685 Mr	685 Mr	643	630	636	638	647
Lin oil,any orig,ex-tank Rott	1310 Mr	0.0%	1310 Mr	1320 Mr	1325	1387	1180	1378	1243
Lin exp,min.41% protat,tot Bel	485 Mr	0.0%	485 Mr	490 Mr	498	488	488	492	501
Castoroil,any org,ex-tank Rott	1790 Mr	-1.4%	1815 Mr	1830 Mr	1820	1900	1884	1877	1934
Tung oil,S.America,ex-tank Rot	3890 Mr	+0.5%	3870 Mr	3890 Mr	3889	3915	3622	3922	3612
Wheat,U.S.,No.2.SRW, fob Gulf	255 Ap	+2.0%	250 Ap	247 Ap	229	230	238	230	246
Corn,U.S.,No.2, Yellow,fob Gulf	221 Ap	+1.4%	218 Ap	220 Ap	214	214	222	211	213

(a) Prompt. (b) Shelled basis; cif Rotterdam. (c) Reference price only; generally Ukr (d) Domestic, fob ex-mill. (e) 5% ffa, Mal./Indon. origin.

Hamburg Market Prices - On February 26, 2026 prices closed in EURO per tonne:

**Soya meal:** fob ex-mill: Mar 322-324a, Apr 318-320a, May/Jul 311-313a.

**Soya oil, crude:** fob ex-mill: Mar 1135a, Apr 1105a, May/Jul 1090a.

**Rape meal:** fob ex-mill: May 234-236a, Jun/Jul 234-236a, Aug/Oct 214-216a.

**Rape oil, refined:** unquoted

**Soybean Crush Conversions** in Euro per tonne: First position +57 as of Feb 26 and +53 as of Feb 19.

**Rapeseed Crush Conversions** in Euro per tonne: unquoted.

**Exchange Rate** on Feb 26, 2026: 1 EUR= US-\$ 1.1814 and on Feb 19, 2026: 1 EUR = US-\$ 1.1753.

Monthly averages: 1 EUR = US-\$: Jan 2026: 1.1738, Dec 2025: 1.1709.

Fonte: Oil World



# CEREALES Y PIENSOS

## Junta de precios de cereales y piensos

Cotizaciones de la lonja de Mercorleida. Viernes 6 de marzo

Producto	Tiempo	Posición	27 febrero	6 marzo	Dif.	Pago
Trigo panificable nacional	Disponible	scd Lleida	234,00	239,00	+5,00	30 días
Trigo forrajero nacional	Disponible	scd Lleida	229,00	234,00	+5,00	30 días
Trigo forrajero francés	Disponible	scd Lleida	229,00	234,00	+5,00	15 días
Trigo forrajero UE-importación PE 72	Disponible	s/Tarr/almacén	221,00	228,00	+7,00	Contado
Trigo forrajero UE-importación PE 72	Marzo-mayo	s/Tarr/almacén	224,00	229,00	+5,00	Contado
Trigo forrajero UE-importación PE 72	Ago-diciembre	s/Tarr/almacén	221,00	227,00	+6,00	Contado
Cebada PE 62 nacional	Disponible	scd Lleida	209,00	214,00	+5,00	30 días
Cebada PE 62 importación	Disponible	s/Tarr/almacén	sin oferta	sin oferta		Contado
Maíz nacional	Disponible	scd Lleida	221,00	226,00	+5,00	30 días
Maíz francés	Disponible	scd Lleida	221,00	226,00	+5,00	15 días
Maíz importación	Disponible	s/Tarr/almacén	215,00	220,00	+5,00	Contado
Maíz importación	Marzo-mayo	s/Tarr/almacén	215,00	222,00	+7,00	Contado
Maíz importación	Junio-agosto	s/Tarr/almacén	216,00	223,00	+7,00	Contado
Maíz importación	Sep-diciembre	s/Tarr/almacén	214,00	221,00	+7,00	Contado
Maíz importación	Mar-diciembre	s/Tarr/almacén	215,00	222,00	+7,00	Contado
Sorgo EE.UU.	Disponible	s/Tarr/almacén	213,00	217,00	+4,00	Contado
Colza en grano 42% contenido aceite	Disponible	scd Tàrrega	478,00	480,00	+2,00	30 días
Harina soja importación 47%	Disponible	s/Tarr/Barna/alm	352,00	359,00	+7,00	Contado
Harina soja importación 47%	Abril	s/Tarr/Barna/alm	352,00	352,00	0,00	Contado
Harina soja importación 47%	Mar-diciembre	s/Tarr/Barna/alm	340,00	343,00	+3,00	Contado
Harina girasol integral 28%	Disponible	sco Tàrrega	202,00	200,00	-2,00	Contado
Harina girasol integral 28%	Disponible	s/Tarr/almacén	198,00	197,00	-1,00	Contado
Harina girasol alta proteina 34%-36%	Disponible	s/Tarr/almacén	265,00	265,00	0,00	Contado
Harina colza 00	Disponible	sco Tàrrega	256,00	252,00	-4,00	Contado
Harina colza 00 importación	Disponible	s/Tarr/almacén	243,00	245,00	+2,00	Contado
Harina colza 00 importación	Abril-julio	s/Tarr/almacén	250,00	250,00	0,00	Contado
Harina palmiste	Disponible	s/Tarr/almacén	sin oferta	sin oferta		Contado
Harina palmiste	Marzo arribada	s/Tarr/almacén	194,00	205,00	+11,00	Contado
Pulpa remolacha importación	Disponible abril	s/Tarr/almacén	278,00	285,00	+7,00	Contado
DDG importación EE.UU.	Disponible	s/Tarr/almacén	259,00	282,00	+23,00	Contado
DDG importación EE.UU.	Ago-diciembre	s/Tarr/almacén	-,-	263,00		Contado
Aceite crudo de soja	Disponible	s/Barna extract	1.118,00	1.121,00	+3,00	30 días
Aceite crudo de soja	Abril	s/Barna extract	1.116,00	1.116,00	0,00	30 días
Aceite de palma	Disponible	s/Barna/almacén	1.017,00	1.050,00	+33,00	30 días
Fosfato monocálcico/granel	Marzo	scd Lleida	825,00	825,00	0,00	30 días
Fosfato bicálcico mineral/granel	Marzo	scd Lleida	725,00	725,00	0,00	30 días
Cascarilla de soja importación	Disponible	s/Tarr/almacén	215,00	215,00	0,00	Contado
Salvado trigo hoja/granel	Disponible	sco Lleida	233,00	233,00	0,00	30 días
Salvado trigo harinilla/granel	Disponible	sco Lleida	203,00	203,00	0,00	30 días
Salvado trigo cuarta/granel	Disponible	sco Lleida	192,00	192,00	0,00	30 días

- Disp: disponible - s/sf/sc/d/a: sobre puerto/ferrocarril/camión/destino/origen. R: regularización. \* pocas operaciones. \*\* Sin operaciones. Cotizaciones en euros/tonelada. Precio de referencia, no vinculante y sujeto a negociación individual.

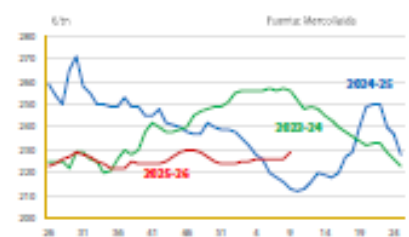
MERCORLEIDA, COTIZACIONES CEBADA NACIONAL PE 64, sobre camión destino Lleida



MERCORLEIDA, COTIZACIONES MAÍZ NACIONAL Sobre camión destino Lleida



MERCORLEIDA, COTIZACIONES TRIGO FORRAJERO NACIONAL PE 72, sobre camión destino Lleida



Fonte: Boletín Mercorleida

## Flash Report | Retail

janeiro 2026



Associação Portuguesa de Empresas de Distribuição

### SUMÁRIO EXECUTIVO

- O Índice de Volume de Negócios no Comércio a Retalho passou de uma variação homóloga de 2,9% em dezembro de 2025, para 4,7% em janeiro de 2026.
- A variação homóloga do Índice de Preços no Consumidor foi de 1,9% em janeiro de 2026, taxa inferior em 0,3 pontos percentuais à observada no mês anterior.
- Neste mês verificou-se uma melhoria do indicador de confiança dos consumidores e uma quebra do indicador de confiança do comércio a retalho.
- Com base na informação divulgada pelo Banco de Portugal, a atividade económica cresceu 2,2% em janeiro face ao mês homólogo do ano anterior. Em relação ao consumo privado aumentou 3,3%.

### VENDAS

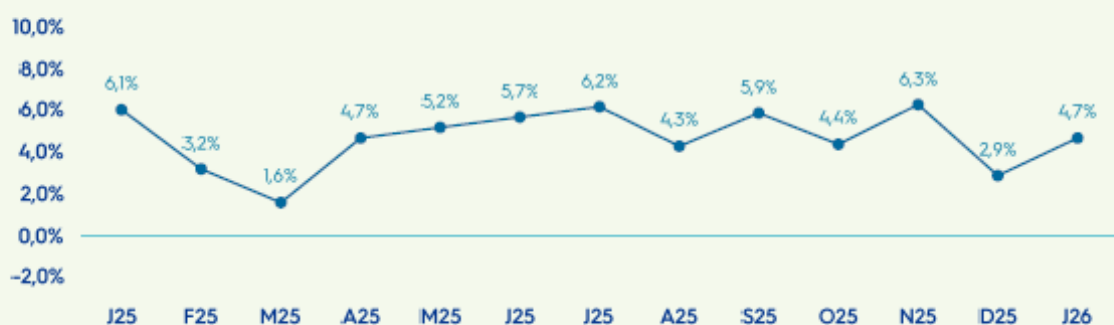
Índice de Volume de Negócios do Comércio a Retalho (variação face ao período homólogo)

Índice Bruto	ALIMENTAR				NÃO ALIMENTAR							
	Total	Total Alimentar	Hipers e Supers	Outros Estabelecimentos	Total Não Alimentar	Lojas Não Especializadas	Combustível	Vestuário e Calçado	Prod. Farmacêuticos e Cosmética	Bens para o Lar	Computadores, Telecom, Livros e outros	Correspondência e Internet
jan-26	4,7%	7,0%	7,6%	1,7%	3,0%	9,6%	-4,6%	7,6%	7,0%	5,2%	0,3%	-0,4%
Últimos 12 meses	4,6%	6,9%	7,4%	3,7%	2,8%	5,0%	-2,5%	3,4%	9,4%	0,9%	3,5%	2,3%

Fonte: INE

### VENDAS

Volume de Negócios do Comércio a Retalho - Índice Bruto (variação face ao período homólogo)



Fonte: INE

## ÍNDICE DE PREÇOS NO CONSUMIDOR

	ALIMENTAR			NÃO ALIMENTAR				
	Total	Produtos Alimentares e Bebidas Não Alcoólicas	Bebidas Alcoólicas e Tabaco	Acess. Equip. Domést. e Manut. Recorrente Habit.	Vestuário e Calçado	Comunicações	Lazer, Recreação e Cultura	Bens e Serviços Diversos
jan 26 vs jan 25	1,9%	3,2%	2,0%	0,5%	-1,8%	-2,3%	1,5%	3,9%
Últimos 12 meses	2,3%	3,0%	1,7%	0,0%	-1,3%	-2,0%	2,9%	2,1%

Fonte: INE

## ÍNDICE DE PREÇOS NO CONSUMIDOR

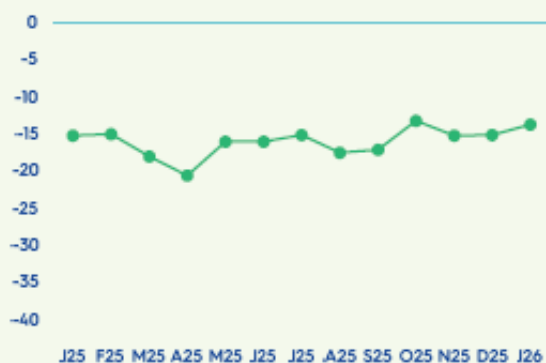
(Variação face ao período homólogo)



Fonte: INE

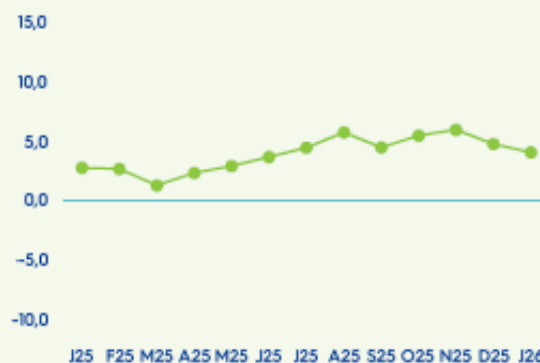
## INDICADOR DE CONFIANÇA

### CONSUMIDORES



Fonte: INE

### COMÉRCIO A RETALHO



Fonte: INE

## ATIVIDADE ECONÓMICA

### INDICADOR COINCIDENTE - VARIAÇÃO FACE AO PERÍODO HOMÓLOGO

	JAN 25	DEZ 25	JAN 26
Atividade económica	2,0%	2,2%	2,2%
Consumo Privado	3,9%	3,2%	3,3%

Fonte: Banco de Portugal

## METODOLOGIA

### ÍNDICE DE VOLUME DE NEGÓCIOS DO COMÉRCIO A RETALHO

Os índices são obtidos com base no Inquérito Mensal ao Volume de Negócios e Emprego no Comércio a Retalho realizado essencialmente por via electrónica (e-mail), junto de unidades estatísticas seleccionadas a partir das empresas sediadas no território nacional, dedicando-se principalmente ao Comércio a Retalho.

#### VOLUME DE NEGÓCIOS

Valor líquido da facturação no período de referência, relativo às vendas e prestações de serviços a terceiros no mercado nacional.

#### CATEGORIAS:

Comércio não alimentar em lojas não especializadas - comércio a retalho em estabelecimentos que comercializam uma ampla variedade de bens entre os quais não predominam os bens alimentares, as bebidas e o tabaco.

Por correspondência e Internet - compreende o comércio a retalho em que se oferece ao consumidor a possibilidade de encomendar pelo correio, telefone, televisão ou outro meio de comunicação, os bens ou serviços divulgados através de catálogos, revistas, jornais impressos, ou quaisquer outros meios gráficos ou audiovisuais. Inclui comércio a retalho e leilões, via Internet.

#### PREÇOS - IPC

O índice de Preços no Consumidor (IPC) mede a evolução temporal dos preços de um conjunto de bens e serviços representativos da estrutura de despesa de consumo da população residente em Portugal. É importante ter presente que o IPC não é um indicador do nível de preços mas antes um indicador da respectiva variação.

#### CATEGORIAS:

Acessórios, equip. doméstico e manut. corrente da habitação - mobiliário e acessórios, reparação de mobiliário e acessórios, têxteis de uso doméstico, equipamento doméstico, reparação de equipamento doméstico, vidros, loiças e outros utensílios de uso doméstico, ferramentas e equipamento para casa e jardim.

Comunicações - serviços postais, equipamento telefónico e de telecópia, serviços telefónicos e de telecópia.

Lazer, recreação e cultura - equipamento audiovisual, fotográfico e de processamento de dados, outros artigos e equipamentos recreativos, jardinagem, animais de estimação e produtos relacionados, serviços recreativos e culturais, jornais, livros e artigos de papelaria, férias organizadas.

Bens e serviços diversos - salões de cabeleireiro e estabelecimentos de cuidados pessoais, aparelhos eléctricos para cuidados pessoais, outros aparelhos, artigos e produtos para cuidados pessoais, artigos de joalharia e relógios, outros artigos pessoais, protecção social, seguros, serviços financeiros, outros serviços.

### INDICADOR DE CONFIANÇA

#### INDIC. DE CONFIANÇA DOS CONSUMIDORES

Resulta da média aritmética dos saldos de respostas extremas das seguintes questões:

Em sua opinião a situação financeira do seu lar (agregado familiar), nos próximos 12 meses irá: 1. Melhorar muito, ...5. Piorar muito.

Em sua opinião, a situação económica geral do País, nos próximos 12 meses irá: 1. Melhorar muito, ... 5. Piorar muito.

Em sua opinião, nos próximos 12 meses, o desemprego no País, irá: 1. Aumentar muito ... 5. Diminuir muito.

Nos próximos 12 meses pensa que, pessoalmente lhe será possível poupar/pôr algum dinheiro de lado: 1. Sim, de certeza absoluta, ...4. Não, de certeza absoluta.

#### INDIC. DE CONFIANÇA DO COMÉRCIO A RETALHO

Resulta da média aritmética dos saldos de respostas extremas das seguintes questões:

Considera que, nos últimos três meses e excluindo os movimentos de carácter sazonal, as vendas da vossa empresa: 1. Aumentaram, 2. Estabilizaram, 3. Diminuíram. Excluindo os movimentos de carácter sazonal, pensa que a actividade da empresa nos próximos três meses poderá: 1. Melhorar, 2. Manter-se, 3. Deteriorar-se. O nível de existências em armazém, tendo em conta a época do ano, pode considerar-se actualmente: 1. Acima do normal, 2. Normal, 3. Abaixo do normal.

#### SALDO DE RESPOSTAS EXTREMAS

Diferença entre a percentagem de respostas de valoração positiva ("aumentou", "melhorou muito", "superior ao normal", "boa", "sim, de certeza absoluta", etc.) e as de valoração negativa ("diminuiu", "piorou um pouco", "muito desfavorável", "provavelmente não", etc.).

### ACTIVIDADE ECONÓMICA

#### INDICADOR COINCIDENTE DA ACTIVIDADE ECONÓMICA

O indicador composto supracitado utiliza oito séries diferentes revelando-se uma medida bastante abrangente da economia. Para além do PIB, as outras séries seleccionadas foram as seguintes: volume de vendas no comércio a retalho (Inquérito ao comércio a retalho), vendas de veículos comerciais pesados, vendas de cimento, índice de produção da indústria transformadora, situação financeira das famílias (Inquérito aos consumidores), novas ofertas de emprego e uma proxy do enquadramento externo.

Através deste indicador é possível obter estimativas atempadas bastante informativas acerca do estado da economia. Assim, o indicador coincidente permite uma avaliação da actividade económica atempada e numa frequência elevada.

#### INDICADOR COINCIDENTE DO CONSUMO PRIVADO

O indicador coincidente do consumo privado utiliza informação de natureza quer quantitativa quer qualitativa, constituindo uma medida sintética acerca da evolução do consumo privado. Além do consumo privado real, as séries escolhidas para a composição deste indicador foram as seguintes: índice de volume de negócios no comércio a retalho, vendas de veículos ligeiros de passageiros, volume de vendas no comércio a retalho (Inquérito Mensal de Conjuntura ao Comércio), dormidas em estabelecimentos hoteleiros de residentes em Portugal, índice de volume de negócios na indústria de bens de consumo no mercado interno, situação financeira das famílias e situação económica geral (Inquérito Mensal de Conjuntura aos Consumidores).

# LEGISLAÇÃO NACIONAL E COMUNITÁRIA

Jornal Oficial da União Europeia  
L – 03 de março de 2026

## **Decisão de Execução (UE) 2026/457 da Comissão, de 27 de fevereiro de 2026,**

Que autoriza a colocação no mercado de géneros alimentícios, ingredientes alimentares e alimentos para animais produzidos a partir de beterraba-sacarina geneticamente modificada KWS20-1 nos termos do Regulamento (CE) n.º 1829/2003 do Parlamento Europeu e do Conselho [PDF](#)

## **Decisão de Execução (UE) 2026/485 da Comissão, de 27 de fevereiro de 2026,**

Que renova a autorização de colocação no mercado de produtos que contenham, sejam constituídos por ou sejam produzidos a partir de milho geneticamente modificado NK603 nos termos do Regulamento (CE) n.º 1829/2003 do Parlamento Europeu e do Conselho [PDF](#)

## RECORTES DE IMPRENSA



06.março2026

### **COMISSÃO EUROPEIA CONGRATULA-SE COM ACORDO POLÍTICO SOBRE REFORÇO DA POSIÇÃO DOS AGRICULTORES NA CADEIA DE ABASTECIMENTO ALIMENTAR**

A Comissão Europeia congratula-se com o acordo político entre o Parlamento Europeu e o Conselho sobre a proposta de alteração do regulamento relativo à organização comum dos mercados dos produtos agrícolas (Regulamento OCM) e de outras disposições conexas da política agrícola da UE.

Estas alterações contribuirão para reforçar a posição dos agricultores na cadeia de abastecimento alimentar e restabelecer a confiança dos intervenientes na cadeia agroalimentar. Mais especificamente, as medidas reforçam o poder de negociação dos agricultores perante os transformadores e outros intervenientes no mercado, assegurando uma partilha mais equitativa do valor acrescentado dos produtos em toda a cadeia de abastecimento.

O acordo político inclui igualmente a proteção de termos relacionados com cortes de carne ou espécies que passam a ser utilizados unicamente para designar produtos à base de carne, excluindo os produtos derivados da cultura de células ou tecidos, entre outros. As preparações, como hambúrgueres ou enchidos, que podem ser à base de carne ou conter outros produtos de origem vegetal não serão abrangidas por esta proteção.

O setor agrícola, em especial os agricultores, enfrenta uma série de desafios. Para lhes dar resposta, a Comissão Europeia apresentou a referida proposta de alteração de algumas regras relativas à organização comum dos mercados dos produtos agrícolas (OCM), a fim de reforçar a posição negocial dos agricultores na cadeia de abastecimento alimentar.

O acordo político deverá ser confirmado pelos legisladores o mais rapidamente possível.

Para mais informações, consultar o [comunicado de imprensa](#)

**Fonte:** Comissão Europeia

06.março.2026

## RECUPERAR NÃO CHEGA! - Pedro Pimentel

*Recuperar é indispensável. Mas apenas a criação de valor permitirá a Portugal crescer de forma sustentável e afirmar-se num mundo cada vez mais competitivo.*

Continue a ler o artigo [aqui](#)

Fonte: [Centromarca](#)



09.março.2026

## ÁGUA QUE UNE JÁ CONTA 1.000 MILHÕES DE EUROS EM OBRAS CONCLUÍDAS OU EM VIAS DE EXECUÇÃO

Ministra do Ambiente diz que estratégia “é já uma realidade no terreno, com impactos na melhoria da gestão sustentável do recurso, mas também [...] em diferentes setores de atividade, entre os quais o agrícola”.

Continue a ler a notícia [aqui](#)

Fonte: [Sapo](#)



09.março.2026

## RISCO DE PROPAGAÇÃO DA DERMATOSE NODULAR CONTAGIOSA PREOCUPA SETOR EM PORTUGAL – Raquel Murgeira

A UCADESA – União das Cooperativas Agrícolas de Defesa Sanitária de Entre Douro e Minho expressou a sua preocupação com a confirmação de novos focos de Dermatose Nodular Contagiosa (DNC) em explorações bovinas no nordeste de Espanha.

Continue a ler a notícia [aqui](#)

Fonte: Vida Rural

## MÉDIO ORIENTE: DECLARAÇÃO CONJUNTA DA PRESIDENTE URSULA VON DER LEYEN E DO PRESIDENTE ANTÓNIO COSTA

A Presidente Ursula von der Leyen e o Presidente António Costa trocaram pontos de vista em videoconferência com os dirigentes da Jordânia, do Egito, do Barém, do Líbano, da Síria, da Turquia, da Arménia, do Iraque, do Catar, do Koweit, dos Emirados Árabes Unidos, da Arábia Saudita e de Omã sobre os últimos acontecimentos relacionados com a guerra no Irão, incluindo os ataques inaceitáveis contra os países da região e o impacto na segurança energética. Esta videoconferência traduz a continuidade da solidariedade e da sensibilização diplomática com base nos contactos efetuados pelos presidentes da Comissão Europeia e do Conselho Europeu desde o início desta crise e nos esforços anteriores da Alta Representante, Kaja Kallas.

Mais uma vez, os Presidentes condenaram com a maior veemência os ataques indiscriminados do Irão e manifestaram a sua total solidariedade para com os povos da região.

Os Presidentes agradeceram igualmente aos dirigentes da região pela assistência e apoio prestado ao repatriamento de dezenas de milhares de cidadãos europeus que estavam retidos nos seus países quando a guerra começou.

A União Europeia é um parceiro fiável e de longa data da região em momentos difíceis e está pronta a contribuir de todas as formas possíveis para a desescalada da situação e o regresso à mesa das negociações. Embora a ordem internacional assente em regras esteja sob pressão, acreditamos firmemente que o diálogo e a diplomacia são o único caminho viável a seguir.

A União Europeia tem sido coerente no seu posicionamento sobre as atividades do Irão e tem apelado repetidamente aos dirigentes deste país para que ponham termo ao seu programa nuclear e reduzam o seu programa de mísseis balísticos. A União Europeia condenou igualmente a repressão e violência inaceitáveis perpetradas pelo regime iraniano contra os seus próprios cidadãos.

Os Presidentes reafirmaram o seu empenho na estabilidade regional e apelaram à proteção das populações civis e ao pleno respeito do direito internacional, do direito internacional humanitário e dos princípios da Carta das Nações Unidas.

A Presidente Ursula von der Leyen e o Presidente António Costa recordaram a importância das operações marítimas defensivas Aspides e Atalanta, que visam proteger vias navegáveis críticas e evitar qualquer perturbação de cadeias de abastecimento vitais. Expressaram também a sua abertura para continuar a adaptar e a reforçar estas operações de modo a melhorar a resposta à situação.

Os Presidentes manifestaram a sua profunda preocupação com o impacto da crise regional no Líbano e os seus graves impactos na população civil, desencadeando deslocações em grande escala. Enfatizaram a necessidade de proteger a população civil e do respeito pela soberania e a integridade territorial do Líbano. Neste contexto, a Presidente Ursula von der Leyen anunciou a mobilização das reservas do ReliefEU para apoiar cerca de 130 000 pessoas no Líbano, estando previsto um primeiro voo para amanhã.

Os dirigentes da região apresentaram a sua análise da situação nos seus países e na região. Debateram igualmente os efeitos dos ataques a infraestruturas energéticas e do encerramento do estreito de Ormuz na segurança energética mundial e exploraram vias de reforço da cooperação com os parceiros do Médio Oriente para atenuar estes riscos.

Acordaram em manter um contacto estreito para avaliar quaisquer novos desenvolvimentos e trabalhar em conjunto pela paz.

A União Europeia colaborará com os países da região para o restabelecimento da paz e da estabilidade no Médio Oriente e na região do Golfo, reafirmando o seu empenho duradouro nas parcerias, na segurança e na prosperidade na região.

Consultar a [declaração conjunta](#).

Fonte: Comissão Europeia



09.março.2026

## CONFLITO IRÃ-EUA ADICIONA RISCO AO COMÉRCIO GLOBAL DE LÁCTEOS

Tensões no Golfo elevam custos de energia e transporte enquanto o mercado global de lácteos enfrenta forte crescimento da oferta e demanda moderada.

Continue a ler a notícia [aqui](#)

Fonte: [Edairynews](#)

## XXVII FEIRA NACIONAL DO PORCO De 17 a 19 de setembro 2026

A Feira Nacional do Porco está de volta.

A 27ª edição do certame acontece no Montijo, nos dias 17, 18 e 19 de setembro de 2026, no Parque de Exposições Acácio Dores.

Esta edição distingue-se das demais por ser, pela primeira vez, uma organização da fileira da carne de porco, juntando APIC, IACA, FPAS e FILPORC na Comissão Organizadora, conferindo à Feira uma dimensão multissetorial e internacional.

Vimos assim comunicar à Indústria a nossa participação ativa na organização da XXVII Feira Nacional do Porco e endereçar o convite para que a vossa empresa esteja presente neste grande evento, enquanto expositor, patrocinador ou participante.

**As inscrições para expositor serão abertas no dia 17 de abril e, dada a nova configuração da Comissão Organizadora, esse período será aberto a todas as empresas interessadas em participar na Feira, não havendo período preferencial para as empresas expositoras na 26ª edição.**

Em futuras comunicações remeteremos a ficha de inscrição e o mapa geral dos quatro pavilhões setoriais para reserva do espaço de exposição.

Esperamos contar consigo na XXVII Feira Nacional do Porco.

Não falte ao maior evento de sempre da fileira da carne de porco portuguesa.

# SAVE THE DATE

## REUNIÃO GERAL DA INDÚSTRIA | 28 DE ABRIL



Como habitualmente, a IACA vai realizar mais uma Reunião Geral da Indústria, este ano sob o título "**Desafios e Vulnerabilidades em Tempos de Incerteza**", no próximo dia 28 de abril, no Hotel VIP Santa Iria, em que vamos analisar os impactos no setor da situação geopolítica e o Quadro Financeiro Plurianual, com destaque para o orçamento da PAC, os acordos comerciais, a EUDR, os constrangimentos e vulnerabilidades da Indústria, mas também os desafios e soluções, a implementação do EUDR, sem esquecer o tema da sustentabilidade, com o ponto de situação das propostas de simplificação (Omnibus).

Convidámos igualmente o Ministro da Agricultura e Mar, aguardando-se a confirmação.

De seguida deixamos o [Programa](#) e as inscrições podem ser feitas [AQUI](#).

### PROGRAMA

9 h 30 min - Abertura (Romão Braz, Presidente da IACA, Susana Pombo, Diretora-Geral da DGAV e José Manuel Fernandes, Ministro da Agricultura e Mar)

10 h 00 - Eng<sup>o</sup> Eduardo Diniz, Diretor-Geral do GPP (Enquadramento geopolítico e Perspetivas)

10 h 20 - Sustentabilidade: para além do *compliance*, um eixo de criação de valor, Ana Cláudia Coelho (PwC)

10 h 40 - Intervenção da USSEC, Lola Herrera

11 h 00 - Intervalo para café

11h 30 min - EUDR- Obrigação dos operadores, José Manuel Costa (DGAV)

11 h 50 min - Desafios e Vulnerabilidades da Indústria de Alimentação Animal, Pedro Cordero (Presidente da FEFAC)

12 h 20 min - Mesa Redonda moderada por José Diogo Albuquerque (Agroportal)

- José Romão Braz, Presidente da IACA
- Pedro Cordero, Presidente da FEFAC
- Miguel Costa, Presidente da ACICO
- Helena Sanchez, Diretora-Geral da Direção-Geral da Economia

A Mesa-Redonda vai discutir os problemas e oportunidades da cadeia de abastecimento, os acordos comerciais, e os desafios e respostas do Setor, na sequência da intervenção do Pedro Cordero.

13 h 30 min - Encerramento e Almoço